

«О результатах рейтинга содействия развитию конкуренции и обеспечения условий для благоприятного инвестиционного климата муниципальных образований, расположенных на территории Свердловской области, за 2020 год»

Министр инвестиций и развития
Свердловской области

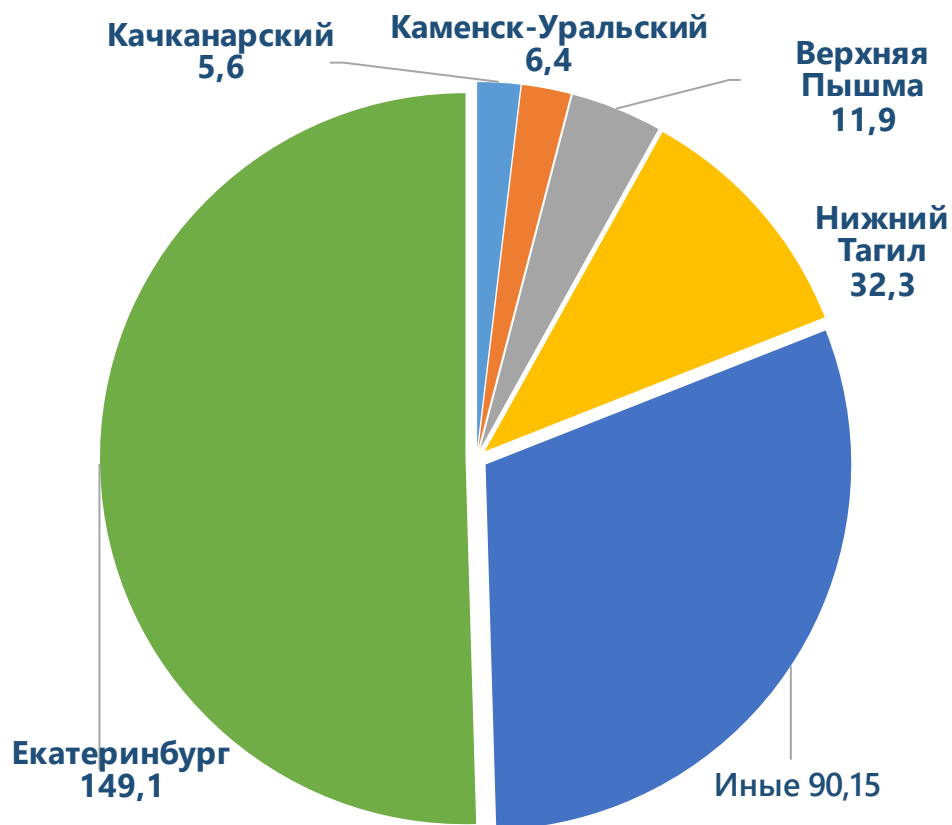
Казакова
Виктория Владимировна

24 декабря 2021 года

Инвестиции в Свердловской области

Объем инвестиций по итогам 9 месяцев 2021 года – **229,5** млрд. рублей

Структура объема инвестиций –
2020 год (млрд. рублей)



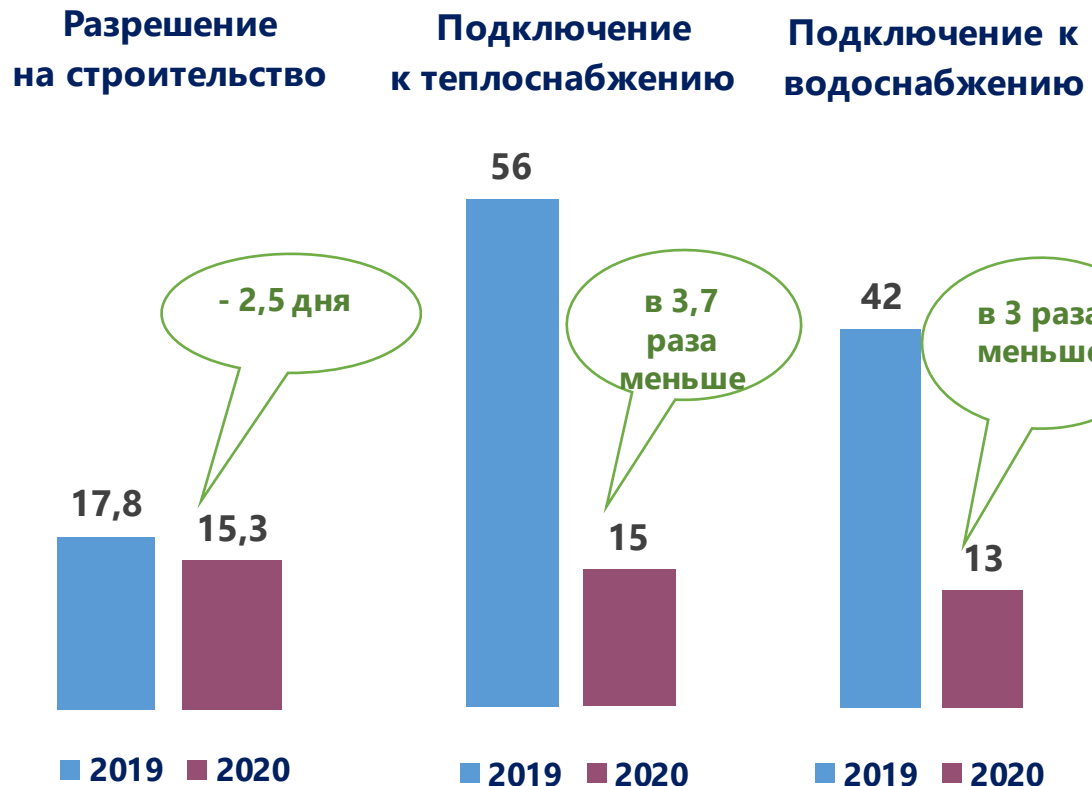
Муниципальные образования –
лидеры по формированию базы инвестиционных
проектов

Наименование муниципального образования	Срок реализации 2021-2024	
	количество	сумма
город Екатеринбург	116	463,62
город Нижний Тагил	67	72,2
городской округ Верхняя Пышма	16	19,86
Качканарский городской округ	11	8,61
городской округ Красноуральск	20	6,04

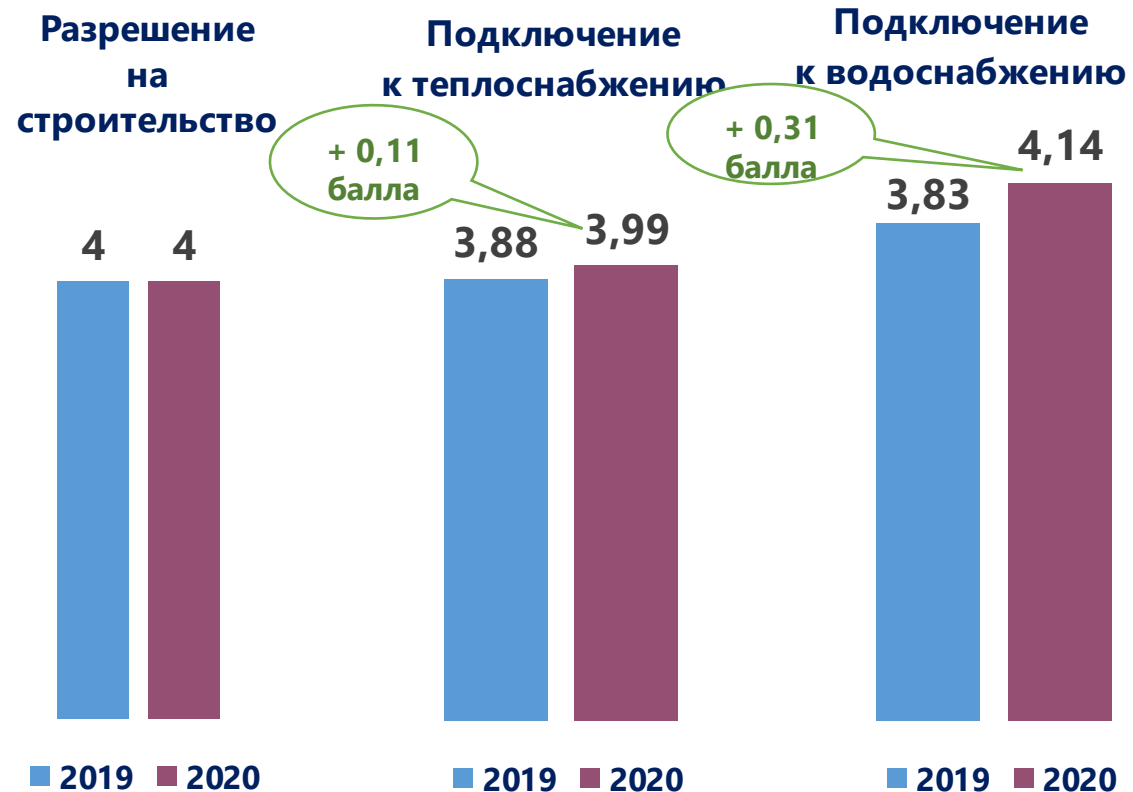
База инвестиционных проектов содержит 669 проектов

Раздел А «Регуляторная среда»

Сроки предоставления услуг, дни (среднее по области)



Оценка удовлетворенности процедурой получения услуги, (средний балл по области)




- ✓ Фактор А.1. «Эффективность процедур по выдаче разрешений на строительство»;
- ✓ Фактор А.2. «Эффективность процедур по подключению к сетям теплоснабжения»;
- ✓ Фактор А.3. «Эффективность процедур по подключению к сетям водоснабжения и водоотведения»

Раздел А «Регуляторная среда»

Лидеры по разделу

(количество баллов)



Средний балл – 5,86

Раздел Б «Институты для бизнеса»

**Оценка деятельности
инвестиционного уполномоченного,
баллы**



Средний балл – 3,45

**Оценка вовлеченности главы,
баллы**



Средний балл – 3,45

- ✓ Фактор Б.1. «Эффективность системы взаимодействия органов местного самоуправления и инвесторов»;
- ✓ Фактор Б.2. «Эффективность работы организационных механизмов поддержки бизнеса»;
- ✓ Фактор Б.3. «Качество информационной поддержки инвесторов и бизнеса»

Раздел Б «Институты для бизнеса»

Лидеры по разделу (количество баллов)



Раздел В «Доступность и качество инфраструктуры для бизнеса»

Наименование муниципального образования	База инвестиционных площадок	
	количество	количество хозяйствующих субъектов
городской округ Рефтинский	53	452
Тавдинский городской округ	97	1034
Тугулымский городской округ	26	343
Верхнесалдинский городской округ	68	1310

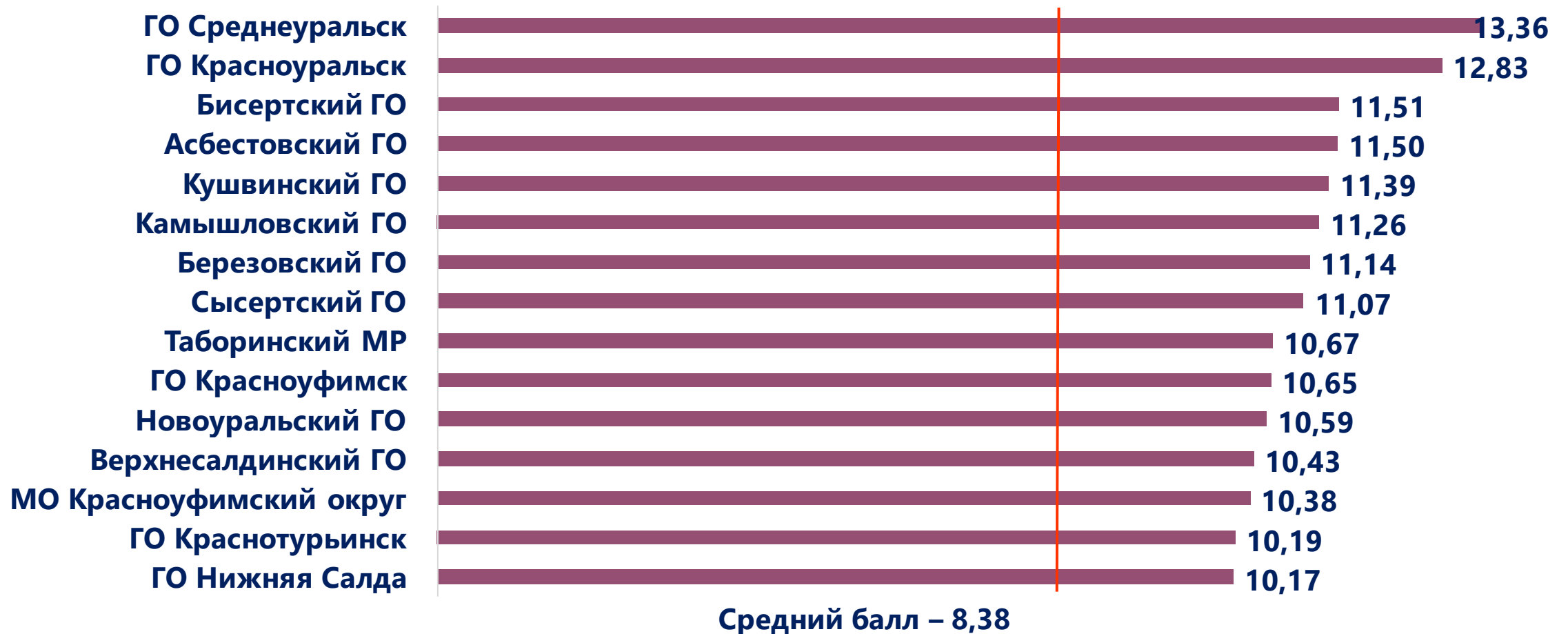
Муниципальные преференции городского округа Красноуральск:

- отсрочка внесения платежей по договорам аренды и на установку и эксплуатацию рекламных конструкций;
- перенос срока уплаты авансовых платежей по земельному налогу;
- снижение ставки ЕНВД

- ✓ Фактор В.1. «Доступность земельных ресурсов»;
- ✓ Фактор В.2. «Качество и доступность финансовых и имущественных ресурсов»;
- ✓ Фактор В.3 «Качество и доступность трудовых ресурсов»


Раздел В «Доступность и качество инфраструктуры для бизнеса»

Лидеры по разделу (количество баллов)



Раздел Г «Поддержка малого и среднего предпринимательства»

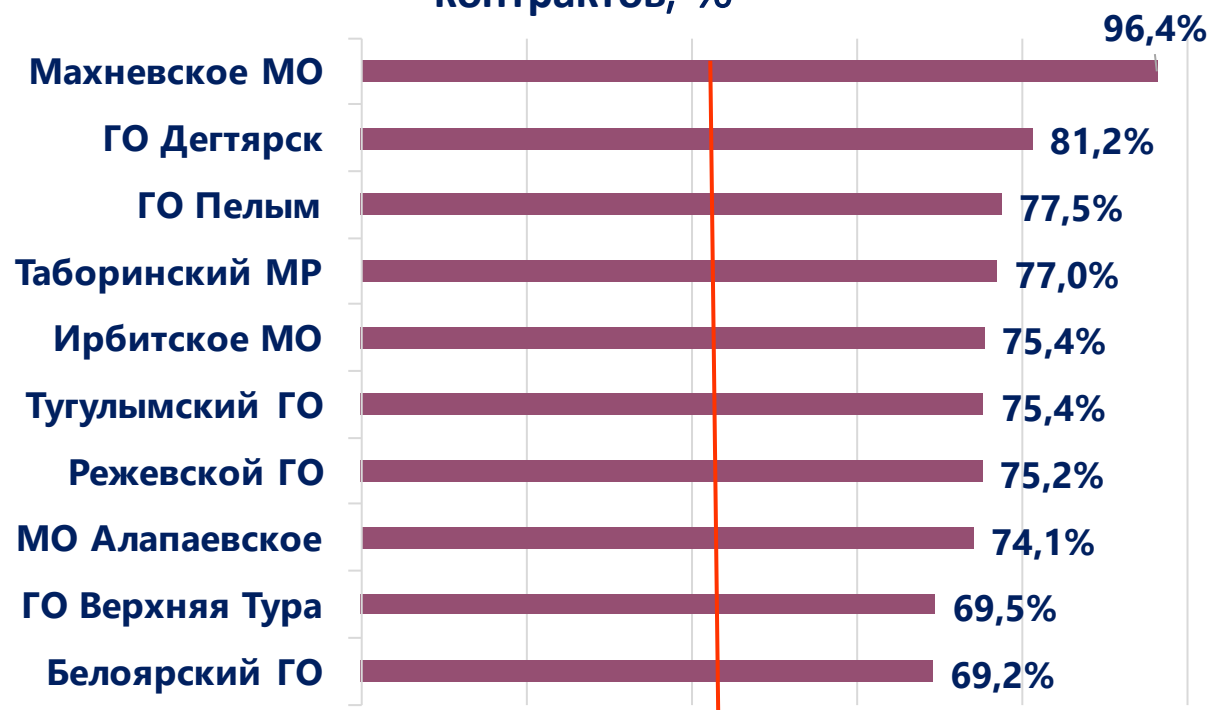
Лидеры по разделу (количество баллов)



Средний балл – 8,62

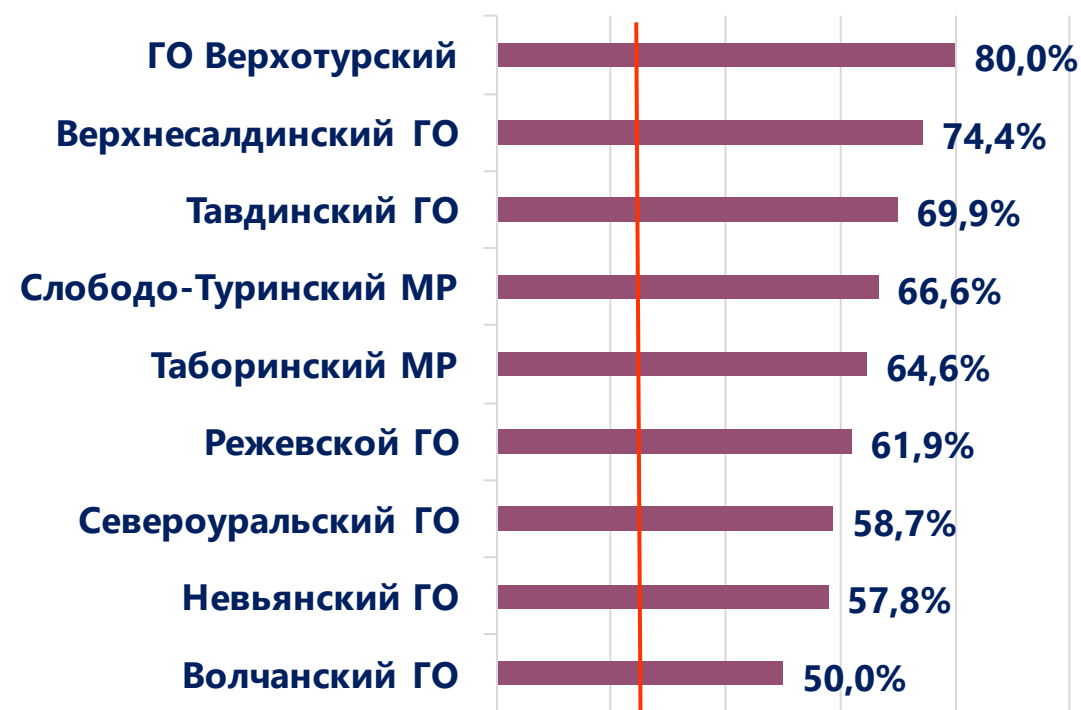
Раздел Г «Поддержка малого и среднего предпринимательства»

Доля заключенных муниципальных контрактов, %



Среднее значение - 43,4%

Доля охвата услугами фондов, %

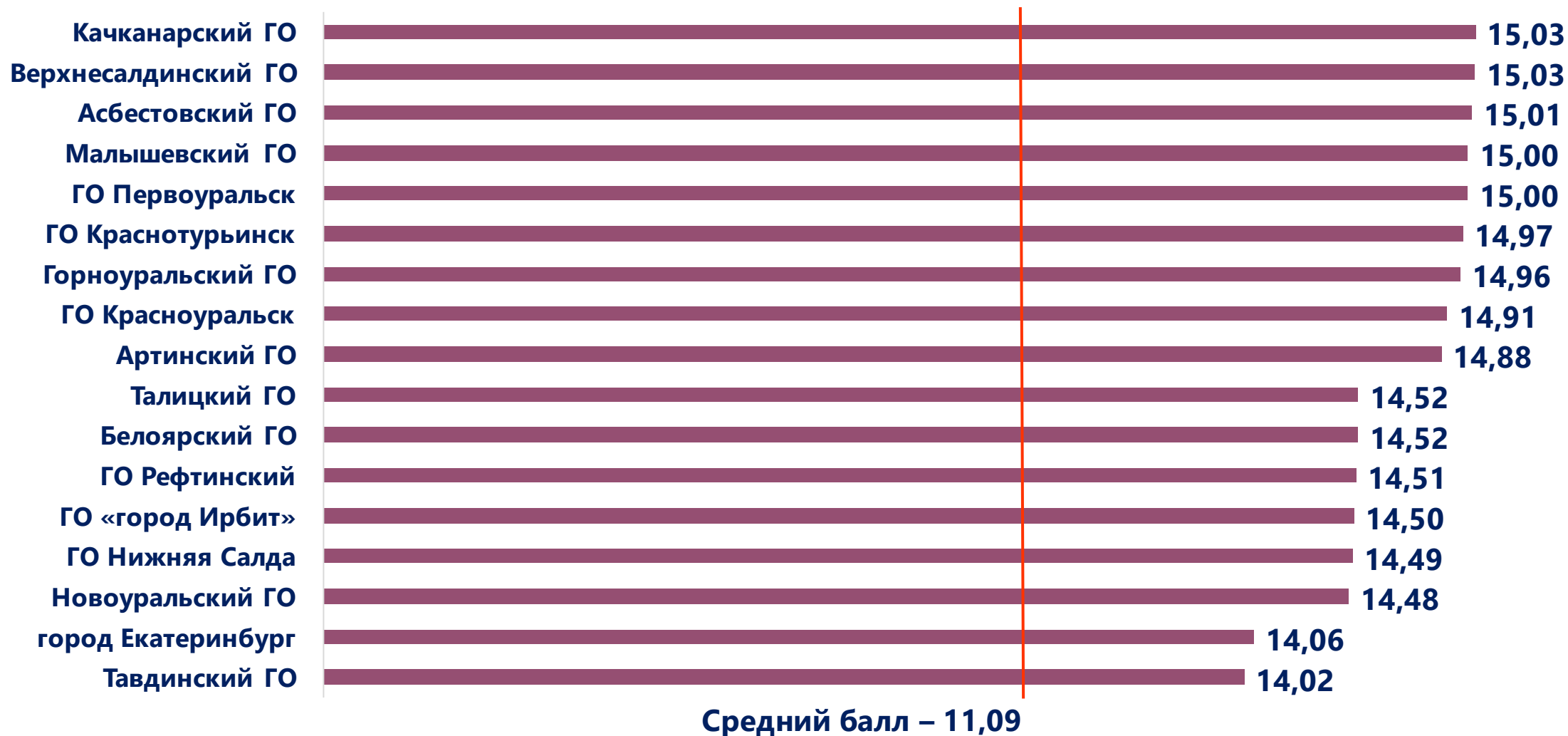


Среднее значение – 21,9%

- ✓ Фактор Г.1. «Качество организационной, инфраструктурной и информационной поддержки малого предпринимательства»;
- ✓ Фактор Г.2. «Эффективность финансовой поддержки малого предпринимательства»;
- ✓ Фактор Г.3. «Эффективность имущественной поддержки субъектов малого и среднего предпринимательства»

Раздел Д «Развитие конкуренции»

Лидеры по разделу (количество баллов)



Раздел Е «Результирующие показатели деятельности органов местного самоуправления по созданию благоприятного инвестиционного климата»

Лидеры по разделу

(количество баллов)



Средний балл – 5,32

Итоги муниципального инвестиционного рейтинга за 2020 год

Наименование муниципального образования	Место в рейтинге 2020 года	Место в рейтинге 2019 года	Динамика по сравнению с рейтингом 2019 года
Городской округ Красноуральск	1	3	+2
Березовский городской округ	2	5	+3
Новоуральский городской округ	3	1	-2
Невьянский городской округ	4	2	-2
Верхнесалдинский городской округ	5	4	-1
Качканарский городской округ	6	11	+5
Город Нижний Тагил	7	12	+5
Волчанский городской округ	8	10	+2
Городской округ Краснотурьинск	9	6	-3
Белоярский городской округ	10	7	-3
Городской округ «город Ирбит»	11	44	+33
Муниципальное образование «город Екатеринбург»	12	37	+25

Потенциальные точки роста для повышения эффективности деятельности органов местного самоуправления муниципальных образований

Формирование перечней инвестиционных проектов;

Заключение инвестиционных соглашений с инвесторами;

Оформление границ муниципального образования, территориальных зон и внесение сведений о них в ЕГРН;

Внедрение лучших практик по содействию развитию конкуренции и обеспечению условий для благоприятного инвестиционного климата муниципальных образований, в том числе формирование, тиражирование и размещение лучших практик на платформе «Смартека»